

"ഭരണഭാഷ-മാതൃഭാഷ"




കേരള പ്രിസൺസ് & കറക്ഷണൽ സർവ്വീസസ്

ആസ്ഥാന കാര്യാലയം
ജയിൽ വകുപ്പ്, കേരളം
പൂജപ്പുര, തിരുവനന്തപുരം-12
☎:0471-2342532
✉:keralaprison@gov.in
തീയതി : 06-04-2020


സർക്കുലർ നം 21

ലോകം മുഴുവൻ ഭീഷണിയുയർത്തിയിട്ടുള്ള കൊറോണ വൈറസ് വ്യാപനത്തിന്റെ പശ്ചാത്തലത്തിൽ ലോക്ഡൗൺ പ്രഖ്യാപിച്ചിരിക്കുന്നതിനാൽ കോടതികൾ സാധാരണ രീതിയിൽ പ്രവർത്തിക്കാത്ത സാഹചര്യമാണ് നിലവിലുള്ളത്. ആയതിനാൽ ബഹു. കേരള ഹൈക്കോടതി ജയിലുകളിൽ കഴിഞ്ഞുവരുന്ന തടവുകാർക്ക് ജാമ്യം അനുവദിക്കുകയും ജഡ്ജ്മെന്റ് കേരള ഹൈക്കോടതിയുടെ ഔദ്യോഗിക വെബ് സൈറ്റിൽ പ്രസിദ്ധീകരിച്ചിട്ടുണ്ട്. ഈ സാഹചര്യത്തിൽ എല്ലാ സ്ഥാപനമേധാവികളും ഇത്തരത്തിൽ ജാമ്യം അനുവദിക്കുന്ന തടവുകാരെ ജാമ്യത്തിൽ വിടുന്നതിനായി താഴെ പറയുന്ന നിർദ്ദേശങ്ങൾ കർശനമായി പാലിക്കേണ്ടതാണ്.

- 1) എല്ലാ സ്ഥാപനമേധാവികളും എല്ലാ ദിവസവും കേരള ഹൈക്കോടതിയുടെ ഔദ്യോഗിക വെബ് സൈറ്റിൽ പ്രസിദ്ധീകരിച്ചിട്ടുള്ള ജാമ്യഉത്തരവ് പരിശോധിക്കേണ്ടതും annexure - 1, 2 പ്രകാരം അതതു ജയിലുമായി ബന്ധപ്പെട്ട ജാമ്യഉത്തരവ് ഡൗൺലോഡ് ചെയ്ത് തടവുകാരെ ജാമ്യത്തിൽ വിടുതൽ ചെയ്യുന്നതിനുള്ള നടപടികൾ സ്വീകരിക്കേണ്ടതുമാണ്.
- 2) ലോക്ഡൗൺ നിലനിൽക്കുന്ന സാഹചര്യത്തിൽ അസൽ ഉത്തരവ് ജയിലുകളിൽ ലഭ്യമാക്കുവാൻ സാധിക്കാത്തതിനാൽ ഹൈക്കോടതിയുടെ വെബ്സൈറ്റിലെ ഡിജിറ്റൽ സൈനോടുകൂടിയ ജാമ്യ ഉത്തരവ് annexure-2 പ്രകാരം പരിശോധിച്ച് ബോധ്യപ്പെട്ടതിനുശേഷം സൂപ്രണ്ടുമാർക്ക് വിടുതൽ ചെയ്യാവുന്നതാണ്.
- 3) ഓരോ ദിവസവും ഇപ്രകാരം വിടുതൽ ചെയ്യുന്ന തടവുകാരുടെ വിവരം ജയിൽ ആസ്ഥാനകാര്യാലയത്തിലും മേഖലാ ഡി.ഐ.ജി. ഓഫീസിലും അറിയിക്കേണ്ടതാണ്.
- 4) മേഖലാ ഡി.ഐ.ജി.മാർ എല്ലാ ദിവസവും അവരവരുടെ മേഖലയിൽപ്പെട്ട ജയിലുകളിൽ ഇപ്രകാരം ജാമ്യവിടുതലുകൾ നടത്തുന്നുണ്ടോ എന്ന് വ്യക്തിപരമായി ഉറപ്പുവരുത്തേണ്ടതും മേഖല അടിസ്ഥാനത്തിൽ തടവുകാരെ വിടുതൽ ചെയ്ത ലിസ്റ്റ് അതതു ദിവസം ജയിൽ ആസ്ഥാനകാര്യാലയത്തിൽ സമർപ്പിക്കേണ്ടതുമാണ്.
- 5) ഇതു സംബന്ധിച്ച് എന്തെങ്കിലും സാങ്കേതിക ഉപദേശം ആവശ്യമുണ്ടെങ്കിൽ ജയിൽ ആസ്ഥാനകാര്യാലയത്തിലെ ടെക്നിക്കൽ സെല്ലുമായി ബന്ധപ്പെടാവുന്നതാണ്.

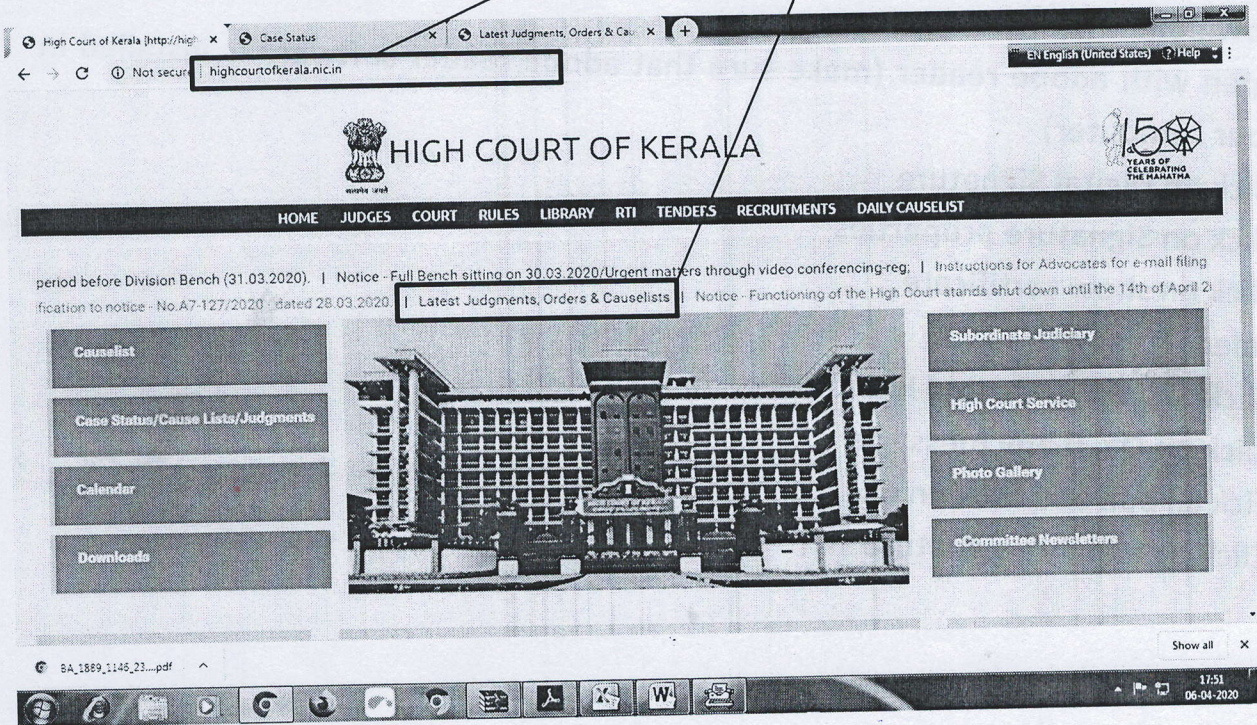

ഈജി രാജ് സിംഗ് IPS

സീക്രട്ടാർ: ഡി.ഐ.ജി ഓഫ് പ്രിസൺസ്
ദക്ഷിണ മേഖല/ മധ്യ മേഖല/ ഉത്തര മേഖല
എല്ലാ ജയിൽ സ്ഥാപന മേധാവികൾക്കും



ANNEXURE - 01

ബഹു. ഹൈക്കോടതിയുടെ web siteൽ (www.highcourtofkerala.nic.in) കയറിയശേഷം SCROLL ആയി പോകുന്ന മെനുവിൽനിന്നും Latest Judgments, Orders & Causelists എന്ന് കാണിക്കുന്നതിൽ ക്ലിക്ക് ചെയ്യുക.



അപ്പോൾ ചുവടെ ചേർക്കുന്ന WINDOW Open ആകും. ഇതിൽ നിന്നും BA എന്ന് ആരംഭിക്കുന്ന നമ്പരിലെ ജഡ്ജ്മെന്റുകൾ (ബ്രെയിൽ ഓർഡർ) തിരഞ്ഞെടുക്കാവുന്നതാണ്.

Case Number	Order Date	Judgment/Order
W.P.(C). TMP-28 OF 2020	06-04-2020	View
W.P.(C). TMP-17 OF 2020	06-04-2020	View
W.P.(C) No.8957 OF 2020, 8923, 9051 OF 2020,	03-04-2020	View
W.P.(C) TMP-10, 11, 12, 14, 15, 16 OF 2020	03-04-2020	View
W.P.(C) TMP-13 OF 2020	04-04-2020	View
Crl.Appeal No. 412 OF 2020	04-04-2020	View
Crl.Appeal No. 336 OF 2020	04-04-2020	View
B.A.No. 1980, 1116 & 6904	04-04-2020	View
B.A NO.1481 OF 2020	04-04-2020	View
B.A NO.1577 OF 2020	04-04-2020	View
B.A NO.1776 OF 2020	04-04-2020	View
B.A NO.1888 OF 2020	04-04-2020	View
B.A NO.2031 OF 2020	04-04-2020	View
B.A NO.2037 OF 2020	04-04-2020	View
B.A NO.2100 OF 2020	04-04-2020	View
B.A NO.2121 OF 2020	04-04-2020	View
B.A NO.2291 OF 2020	04-04-2020	View

List Date	Causelist	View
06-04-2020	Entire List	View
04-04-2020	Entire List	View
03-04-2020	Entire List	View
02-04-2020	Entire List	View
01-04-2020	Entire List	View

ANNEXURE - 02

Procedure for validating the Digital Signature on online judgements.

- 1) Download the order
- 2) Open with adobe reader (make sure that adobe reader software is installed in your computer)
- 3) Click on Digital Signature
- 4) Click on Signature properties
- 5) Click on show certificate
- 6) Select Trust tab
- 7) Click on add to trusted identities
- 8) Click on Ok, If any message
- 9) Tick all box and click on ok
- 10) Click on validate signature